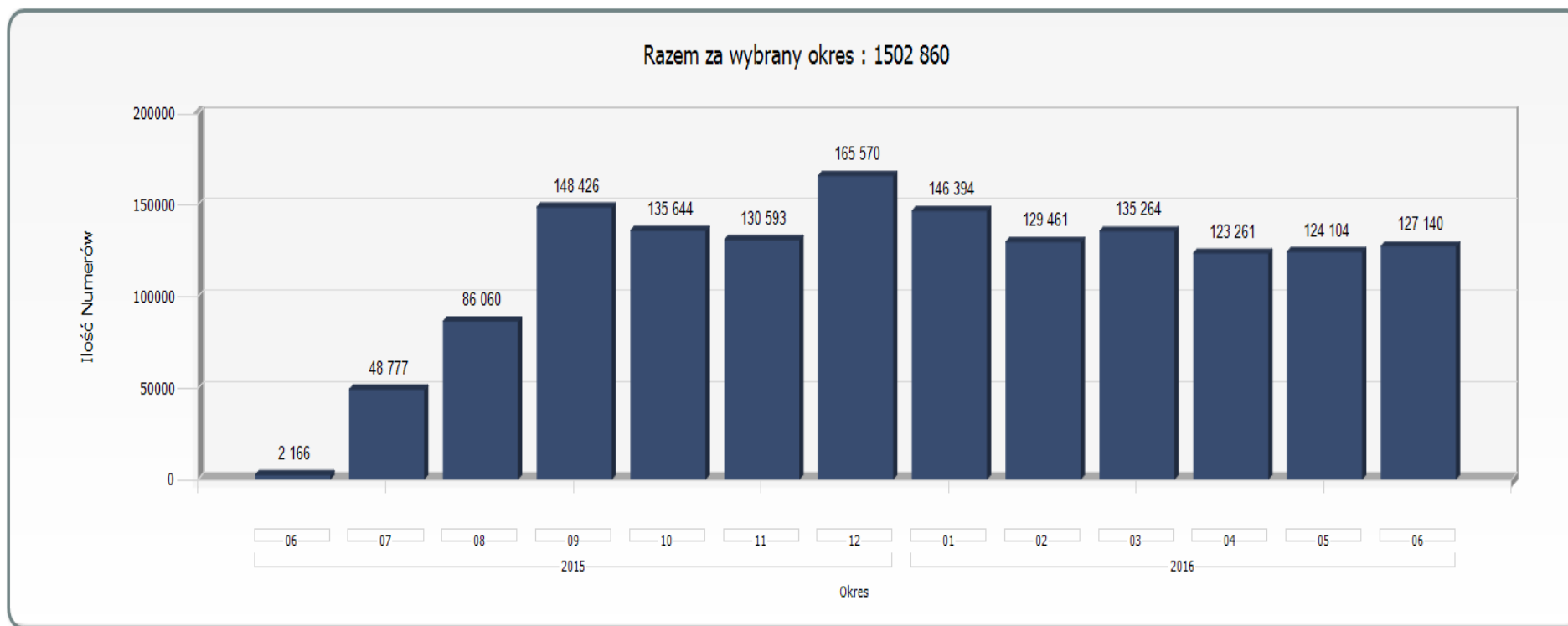


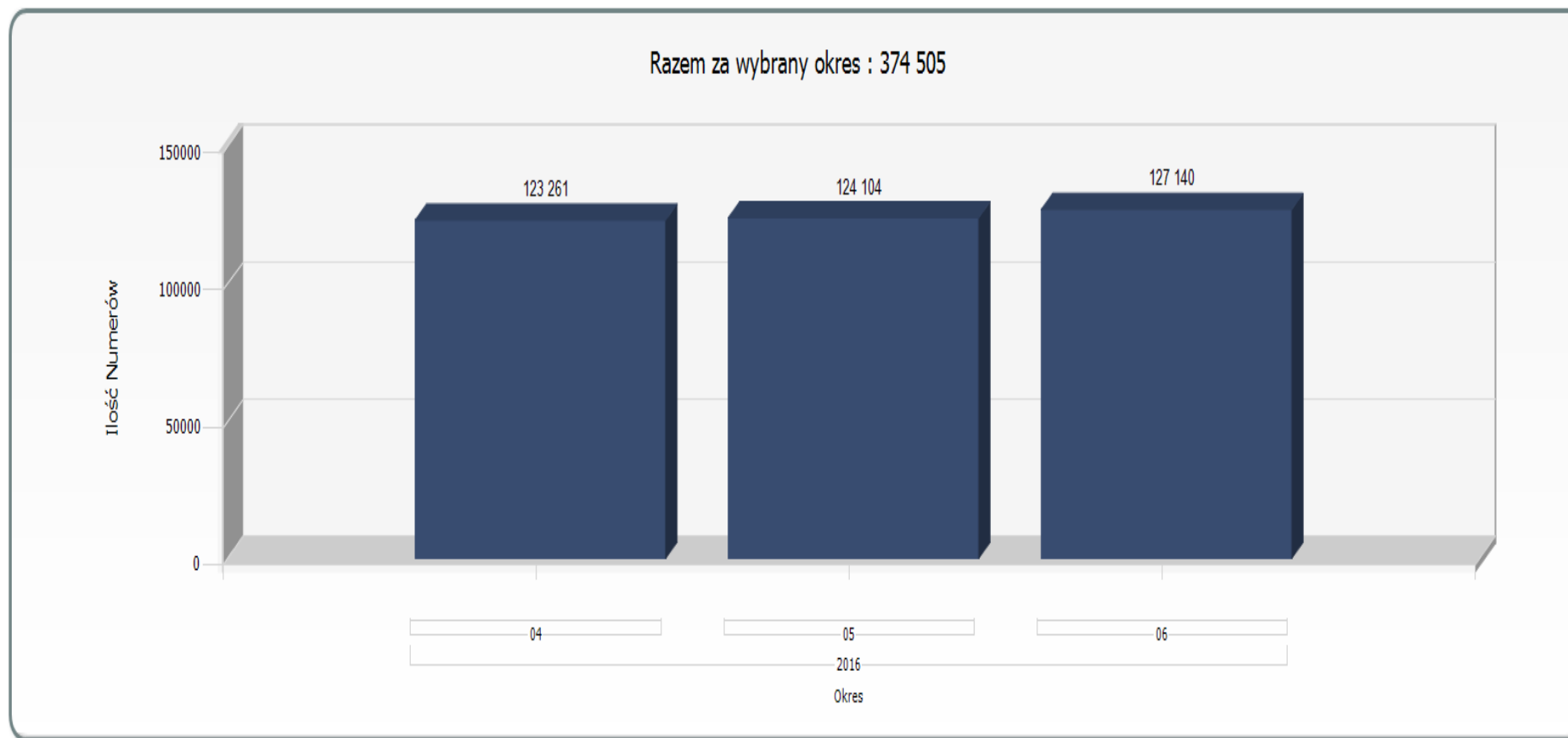
RAPORT MNP w PLICBD – II kwartał 2016

Od chwili uruchomienia w zarządzanym przez Prezesa UKE systemie Platformy Lokalizacyjno-Informacyjnej z Centralną Bazą Danych (PLI CBD) funkcjonalności związanej z wymianą informacji pomiędzy dostawcami usług w zakresie obsługi wniosków o przeniesienie numeru w sieciach ruchomych, tj. od dnia 26 czerwca 2015 r., za pośrednictwem ww. systemu przeniesionych zostało do 30 czerwca 2016 r. 1 502 860 numerów. Pokazuje to poniższy wykres liczby przeniesień w danym miesiącu:

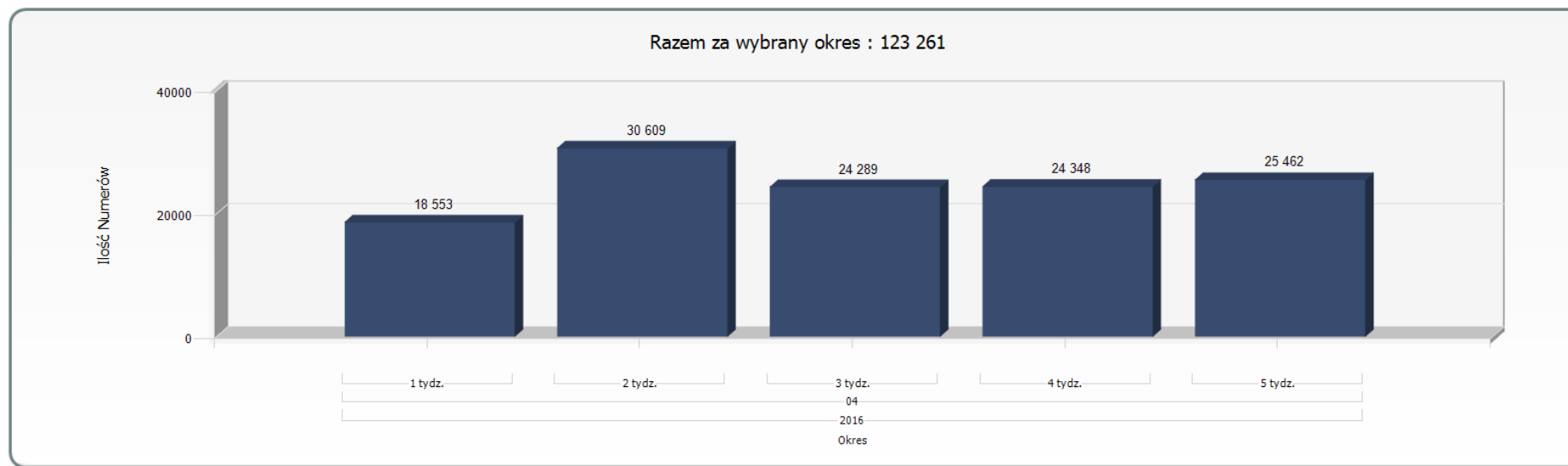


Niniejszy raport przedstawia informacje dotyczące przeniesień numerów w sieciach ruchomych w II kwartale 2016 r.

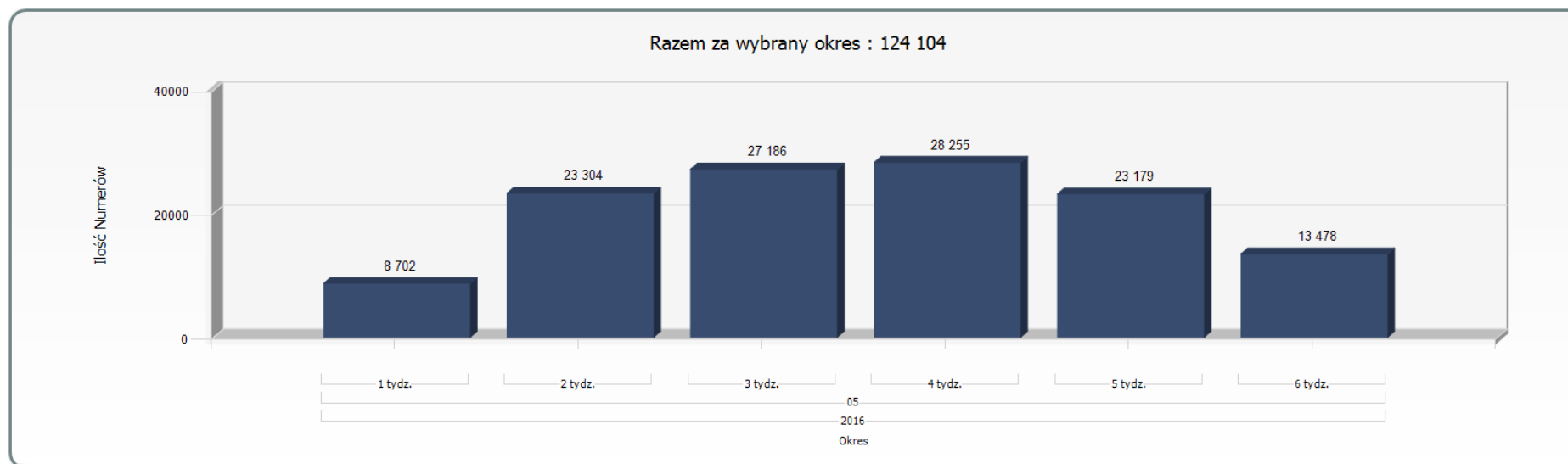
W II kwartale 2016 r. przeniesionych zostało łącznie 374 505 numerów. Szczegółowo przedstawiają to poniższe wykresy:



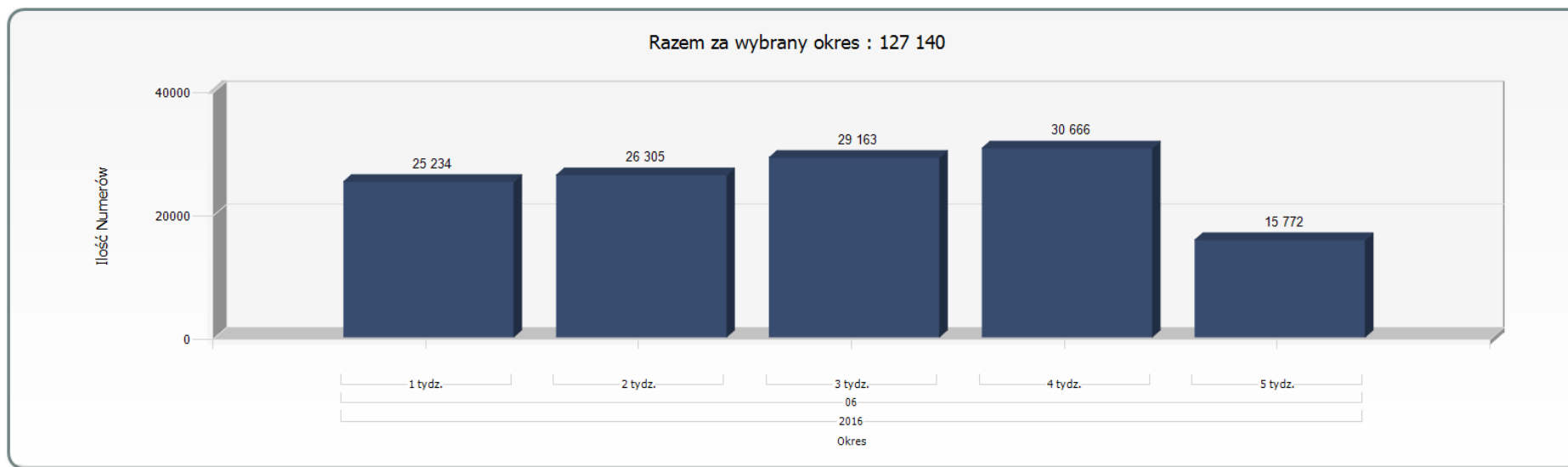
Ilość przeniesień w kwietniu 2016 roku w podziale na tygodnie:



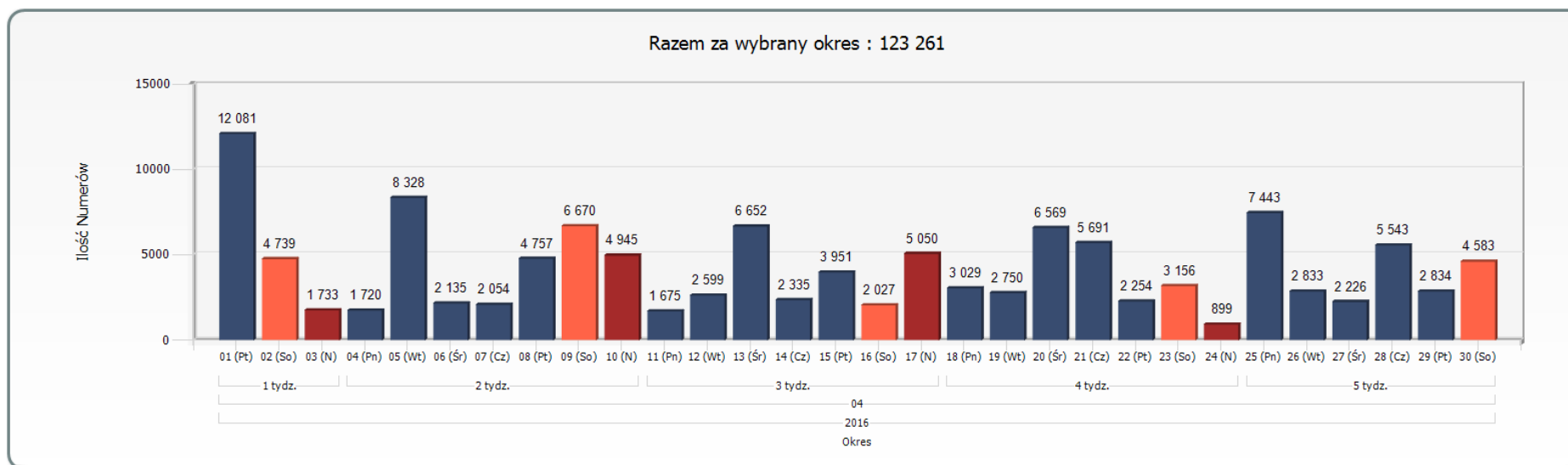
Ilość przeniesień w maju 2016 roku w podziale na tygodnie:



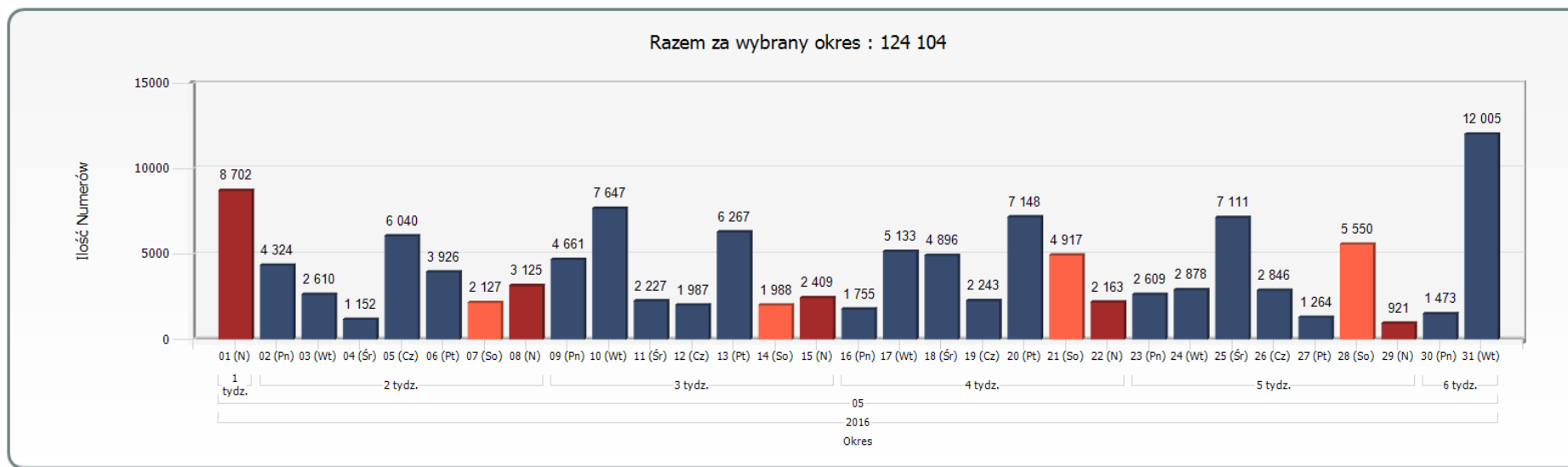
Ilość przeniesień w czerwcu 2016 roku w podziale na tygodnie:



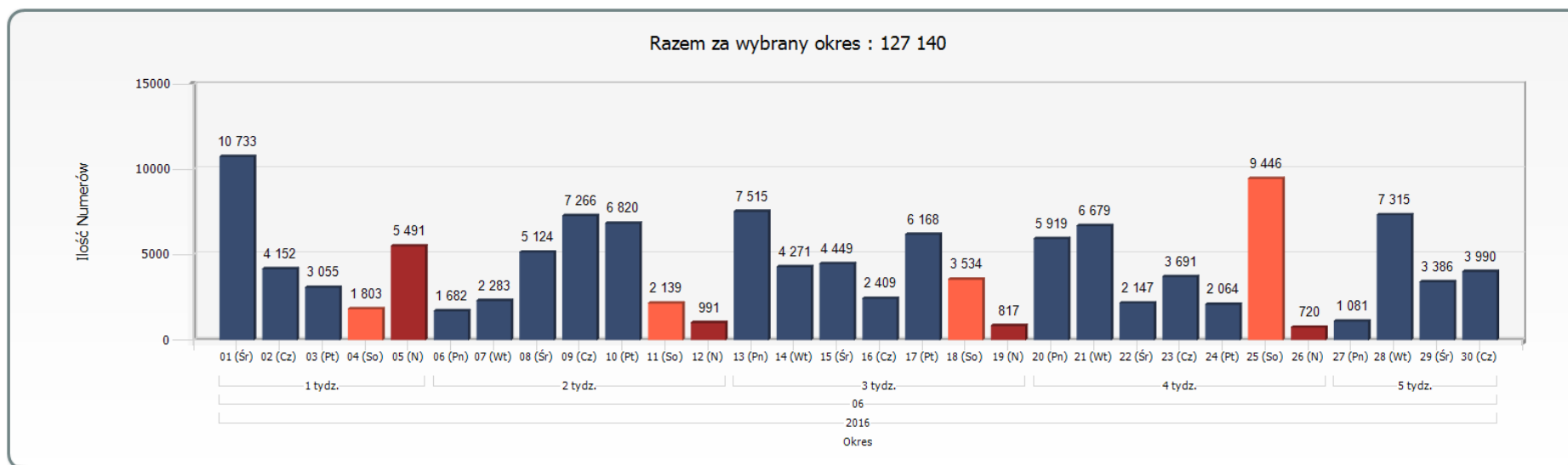
Ilość przeniesień w ciągu dnia w kwietniu 2016 r.



Ilość przeniesień w ciągu dnia w maju 2016 r.



Ilość przeniesień w ciągu dnia w czerwcu 2016 r.



W podziale na Dawcę („Oddał numer”) i Biorcę („Przyjął numer”) sytuacja w II kwartale 2016 r. wyglądała następująco:

ID i Nazwa Dostawcy Usług	Dawca	Biorca	Bilans
00001 Orange Polska S.A.	90 638	106 134	15 496
00003 Polkomtel Sp. z o.o.	78 853	70 661	-8 192
00004 T-MOBILE POLSKA S.A.	108 040	45 159	-62 881
00006 Netia S.A.	149	1 077	928
00028 SFERIA S.A.	2	7	5
00055 Telefonía Dialog Sp. z o.o.	189	136	- 53
00067 Multimedia Polska - Południe S.A.	6	13	7
00085 Cyfrowy POLSAT S.A.	182	0	- 182
00092 P4 Sp. z o.o.	91 371	128 233	36 862
00111 UPC Polska Sp. z o.o.	37	0	- 37
00127 TOYA Sp. z o.o.	108	140	32
00180 Multimedia Polska S.A.	18	151	133
00227 T-MONT Jerzy Grabski i Wspólnicy Spółka Jawna	1	1	0
02221 INEA S.A.	44	154	110
02677 CHOPIN Telewizja Kablowa Sp. z o.o.	0	3	3
04078 Telestrada S.A.	40	472	432
05568 Vectra S.A.	0	60	60
06297 ITI Neovision S.A.	0	12	12
07323 FM GROUP Mobile Sp. z o.o.	258	919	661
07723 Voice Net Sp. z o.o.	2	29	27
08223 AERO 2 Sp. z o.o.	110	97	- 13
08267 Sat Film Sp. z o.o. i Wspólnicy Sp.k.	18	130	112
08748 METROPORT Sp. z o.o.	0	5	5
08834 Polskie Sieci Cyfrowe Sp. z o.o.	16	230	214

09258 Arbelon Sp. z o.o.	1	2	1
09324 Novum S.A.	5	85	80
09327 Volta Communications Sp. z o.o.	0	25	25
09362 Lycamobile Sp. z o.o.	256	290	34
09432 Truphone Poland Sp. z o.o.	1	13	12
09699 AHMES Sp. z o.o.	149	108	- 41
09750 FIBERWAY Sp. z o.o.	0	9	9
09981 Virgin Mobile Polska Sp. z o.o.	3 619	17 514	13 895
10196 Klucz Telekomunikacja Sp. z o. o.	140	145	5
10691 VikingCo Poland Sp. z o. o.	251	1 867	1 616
11366 PREMIUM MOBILE S.A.	1	622	621
11574 DID Sp. z o.o.	0	2	2
RAZEM	374 505	374 505	0